

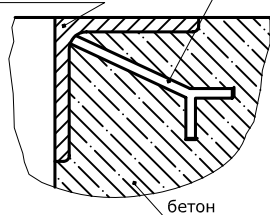
Размеры приямка

Артикул ур.платформы	Размер ур.платформы (длина* х ширина), мм х мм	А, мм	В, мм	С, мм
MODL2518E	2500x1800	2320	1830	600
MODL2520E	2500x2000	2320	2030	600

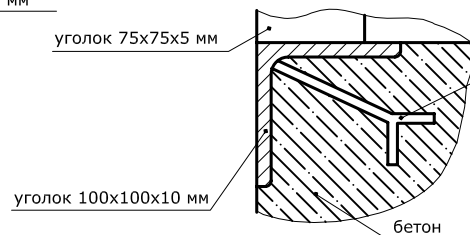
Данная схема подготовки приямка и установки закладных элементов под механическую уравнительную платформу встроенного типа шириной 1800 мм, длиной 2500 мм (артикул MODL2518E).

- 1.* Длина ур.платформы - это размер от края открытой аппарели до оси вращения крышки платформы .
- 2.** Необходимо обеспечить поверхность для установки резиновых бамперов . См. раздел "Опционное оборудование".
- 3.*** Закладные элементы заведены за арматуру конструкции
- 4.**** Е - платформа встроенного типа .

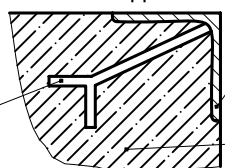
Вид 1
уголок 100x100x10 мм
арматура Ø16 мм***



Вид 2
уголок 75x75x5 мм
арматура Ø16 мм



Вид 3
арматура Ø16 мм
уголок 75x75x5 мм
бетон



Модель уравнительной платформы MODL				Лист	Масса	Масштаб
Изм.	Лист	№ докум.	Подр. Дата			1:1
Разраб.						
Пров.						
И. контр.						
Н. контр.						
Утв.						
Схема подготовки приямка и установки закладных элементов под механическую уравнительную платформу встроенного типа при использовании с автомобилями без встроенного лифта (ур.платформа серии Е)				Лист	Листов	1